

**JINBEI**

**EFT-8C**

Mini světelná trubice EFT-8C RGB



RYCHLÁ PŘÍRUČKA




Oficiální prodejce a dovozce pro CZ a SK: A.T. Shop s.r.o., Borská 75,  
316 00, Plzeň, IČ: 26374757, DIČ: CZ26374757

Provozovna: Phototools.cz, Na Šachtě 140, Sulkov-Líně 33021, Česká  
republika [info@phototools.cz](mailto:info@phototools.cz), <https://www.phototools.cz>

**PHOTOTOOLS.CZ**

profesionální studiové vybavení



- 1) Magnetický držák      2) Nabíjení typu C      3) Bateriová přihrádka      4) LCD displej  
 5) Šroub adaptéru 1/4"      6) Vlastní světelný efekt / Tlačítko Bluetooth      7) Funkční knoflík  
 8) Spínač režimu / napájení      9) Nastavení teploty barvy      10) Nastavení jasu

- 
- 11) Ikona Bluetooth  
 12) Ikona baterie  
 13) Ikona fuchsiové / zelené  
 14) Ikona HUE: 0 až 359  
 15) Ikona sytosti barev: 0 až 100 %  
 16) Hodnota světelného efektu: 1 až 20  
 17) Ikona světelného efektu  
 18) Nastavení jasu: 0 až 100 %  
 19) Rychlost světelného efektu 1 až 10 s

**Oficiální prodejce a dovozce pro CZ a SK:** A.T. Shop s.r.o., Borská 75, 316 00, Plzeň, IČ: 26374757, DIČ: CZ26374757

**Provozovna:** Phototools.cz, Na Šachtě 140, Sulkov-Líně 33021, Česká republika [info@phototools.cz](mailto:info@phototools.cz), <https://www.phototools.cz>



TV

Vadná  
žárovka

Bouřka



Požár



Pulz



Reflektor



Paparazzi



SOS



Výstraha



Hasiči



Policie



Sanitka



Ohňostroj



Party

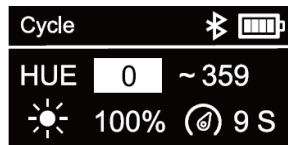


Party

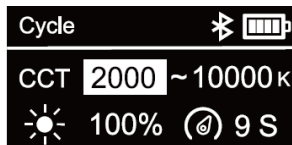
Červená  
multiZelená  
multiModrá  
multiRGB  
multiCyklus teplot  
barvy

## Vlastní světelný efekt

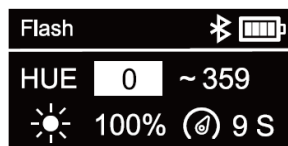
## Cyklus RGB



## Cyklus teplot barvy



## RGB záblesky



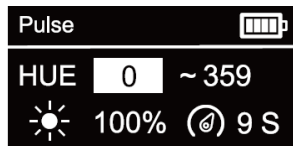
## Záblesky teplot barvy



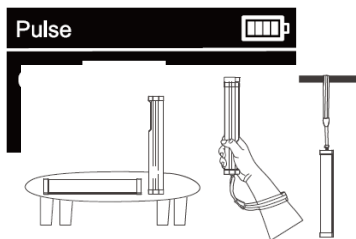
Oficiální prodejce a dovozce pro CZ a SK: A.T. Shop s.r.o., Borská 75,  
316 00, Plzeň, IČ: 26374757, DIČ: CZ26374757

Provozovna: Phototools.cz, Na Šachtě 140, Sulkov-Líně 33021, Česká  
republika [info@phototools.cz](mailto:info@phototools.cz), <https://www.phototools.cz>

RGB pulz



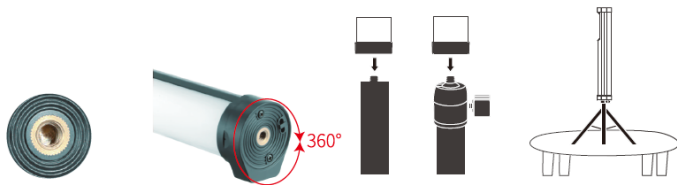
Pulzování teplot barvy



#### IC, Návod k použití

FT-8C umístěte vodorovně nebo svisle.  
Přídržení EFT-8C nebo zavěšení na zápěstí.

Adaptory 1/4" na obou koncích EFT-8C lze nainstalovat na stativ nebo stojan.

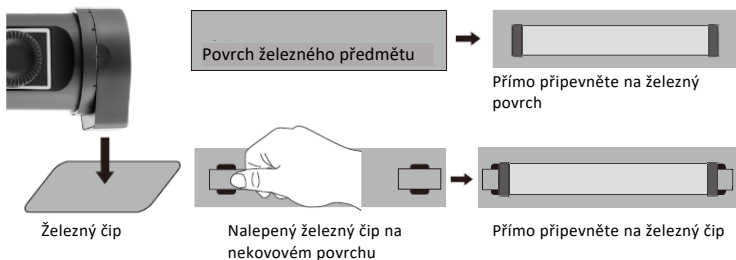


Na konce EFT-8C jsou vybaveny silnými magnety a lampou lze otáčet o 360°. EFT-8C lze přímo připevnit k železnému povrchu, nebo na nekovový povrch pomocí nalepeného železného čipku.

**PHOTOTOOLS.CZ**<sup>®</sup>  
profesionální studiové vybavení

**Oficiální prodejce a dovozce pro CZ a SK:** A.T. Shop s.r.o., Borská 75, 316 00, Plzeň, IČ: 26374757, DIČ: CZ26374757

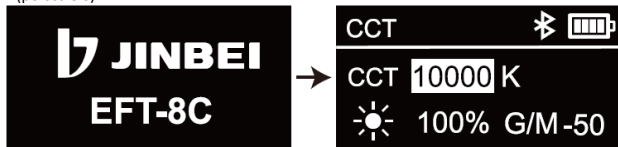
**Provozovna:** Phototools.cz, Na Šachtě 140, Sulkov-Líně 33021, Česká republika [info@phototools.cz](mailto:info@phototools.cz), <https://www.phototools.cz>




Modus k použití

On / Off / Vypnutí

On / Off / Vypnutí: Stiskněte tlačítko napájení na dobu 2 sekund. Rozsvítí se displej a vstoupíte do provozního režimu (po cca 3 s).



## Řízení teploty barvy CCT

Přepnutí do CCT krátce stiskněte tlačítko „M“ (8). Pro nastavení teploty barvy / jasu a kompenzace červené barvy krátce stiskněte kolečko nastavení (7). Přepněte na aktuální možnost, ikona se změní na  a můžete upravit nastavení hodnoty kolečkem (7).

• **„J“** nastavení teploty barvy: 2000 až 10000 K

• **„S“** nastavení jasu: 0 až 100 %

• **„A“** nastavení kompenzace fuchsiové a zelené: ±50


• **Řízení HSI**

Přepnutí do plněbarevného režimu „HSI“ stiskněte tlačítko režimu „M“ (8). Pro přecházení mezi nastavením fáze HUE / sytostí barev SAT / nastavením jasu krátce stiskněte kolečko (7) a pomocí kolečka (7) nastavte hodnotu nastavení.

• **„E“** HUE: 0 až 359°

• **„S“** nastavení barev SAT: 0 až 100 %

• **„J“** nastavení jasu: 0 až 100 %



## Řízení světelného efektu FX


Přepnutí do přednastaveného režimu světelného efektu krátce stiskněte tlačítko „M“ (8). Mezi světelnými efekty „FX1 až 20“ můžete přepínat pomocí kolečka (7). Krátkým stisknutím kolečka (7) přepnete nastavení jasu (0 až 100 %) a frekvenci blikání (1 až 10 s).

### Nastavení světelného efektu

Přepnutí do režimu vlastního světelného efektu krátce stiskněte tlačítko „IND“ (6): „cyklus“ obarevný cyklus hue / „cyklus“ cyklus teplot barvy / „blesk“ plnobarevný stroboskop hue / „blesk“ stroboskop teplot barvy / „pulz“ plnobarevný dech hue / „pulz“ dech s teplotami barvy. Pro přepínání mezi parametry krátce stiskněte kolečko (7) a otáčejte jím, abyste parametry nastavili.

• **„E“** Rozsah nastavení plně barevného režimu: 0 až 359

• **„J“** Rozsah nastavení režimu teploty barvy „CCT“: 2000 až 10000 K

•  Rozsah nastavení jasu: 0 až 100 %

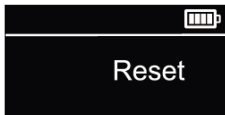
•  Rozsah nastavení frekvence blikání: 1 až 10 s

**Oficiální prodejce a dovozce pro CZ a SK:** A.T. Shop s.r.o., Borská 75, 316 00, Plzeň, IČ: 26374757, DIČ: CZ26374757

**Provozovna:** Phototools.cz, Na Šachtě 140, Sulkov-Líně 33021, Česká republika [info@phototools.cz](mailto:info@phototools.cz), <https://www.phototools.cz>

## Nastavení Bluetooth

1. Dlouze stiskněte tlačítko „IND“ (6) a vstoupíte do rozhraní Bluetooth. Otáčejte kolečkem (7) a rochoázejte mezi možnostmi „Bluetooth VYP“ → „Bluetooth ZAP“ → „Resetovat Bluetooth“. Pro potvrzení krátce stiskněte kolečko (7).



Bluetooth VYP



Bluetooth ZAP



Reset funkce Bluetooth

## 2. Reset funkce Bluetooth

Pro přepnutí na možnost resetování Bluetooth otáčejte kolečkem (7), krátkým stisknutím potvrďte. Pustíte reset Bluetooth a na cca 2 s přejdete do zaváděcí obrazovky, poté se opět vrátíte do provozního rozhraní.



Reset funkce Bluetooth



Zaváděcí obrazovka



Provozní rozhraní

## Připojení k aplikaci JINBEI

### 1) Stažení a instalace aplikace JINBEI

Telefon se systémem Android

- Stažení a instalace aplikace JINBEI  
Phone

- V obchodu s aplikacemi vyhledejte „Jinbei“, aplikaci si stáhněte a nainstalujte.



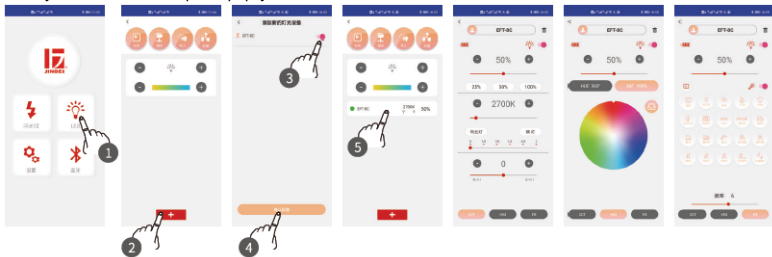
Aplikace pro telefon se systémem Android

**Poznámka:** Během instalace aplikace nezapomeňte zvolit povolení telefonu potřebné pro normální provoz aplikace, jako např. oprávnění

umístění a ukládání atd. Po instalaci před použitím aplikace JINBEI nejprve zapněte funkci polohy mobilního telefonu, jinak aplikace nebude nalezena.

## Aplikace JINBEI připojena k EFT-8C

1. Na EFT-8C zapněte Bluetooth
2. Zapnutí Bluetooth – Vstupte do nabídky nastavení mobilního telefonu, zapněte funkci Bluetooth a zapněte určování polohy.
3. Aplikace JINBEI se připojuje k EFT-8C podle popisu na obrázcích. Otevřete aplikaci Jinbei, pomocí ikony „ED“ vstupte do ovládací nabídky a stisknutím ikony „+“ vstoupíte do rozhraní pro vyhledávání nového zařízení. Po zárování světla s Bluetooth klikněte na ikonu volby na pravé straně ikony EFT-8C a klikněte na ikonu „potvrdit konfiguraci“ v dolní části obrazovky, abyste vstoupili do provozního rozhraní LED světla. Na levé straně ikony EFT-8C se objeví zelená a označí úspěšné připojení.




oznámka: Pokud je pro dálkové ovládání třeba použít jiný mobilní telefon, ve stávajícím telefonu smažte připojení v mobilní aplikaci a připojte jiný mobilní telefon. Pokud je například aplikace vypnuta přímo, bude EFT-8C uvedeno v mobilním telefonu jako výchozí a bude třeba nastavit Bluetooth (EFT-8C) světla, aby mohlo dojít k připojení.

## Nabíjení / Nabíjení

Zatlačte ve směru šipky, abyste otevřeli kryt přihrádky, vložte baterii podle pokynů, rovnejte jazyček na krytu přihrádky s drážkou v přihrádce a zatlačení přihrádku nřete.

Nabíjení pomocí USB rozhraní typu C: Použijte USB adaptér 5 V 2 A nebo powerbanku, připojte EFT-8C pomocí rozhraní typu C, nabíjte zabudovanou baterii. Podporuje použití při nabíjení.



Poznámka: Před použitím nejprve vyjměte podložku pod baterii.



Typ	EFT-8C
Kód	1.05.031606
Výkon	8 W
Ra	Ra > 96 / TLCI > 98
(1 m)	800 Lux
Kvalita LED	176 ks
Režim	CCT
CCT	Teplota barvy: 2000 až 10000 K G/M Fuchsiová / Zelená: ±50
HSI	HUE: 0 až 359 SAT: 0 až 100 %
Světelný efekt	Přítomný světelný efekt Individuální světelný efekt
Vestavěný Bluetooth	Dosah > 15 m
Odchylky výkonu	1 až 100 %
Provoz	DC 3,7 V
Baterie	3,7 V 3000 mAh > 60 min
Rozměry (D x Š x V)	288 (D) x 45 (Š) x 39 (V) mm
Hmotnost	285 g

Vyhrazujeme si právo aktualizovat funkce nebo parametry bez dalšího upozornění.

ah balení:



1x EFT-8C



2x Železný čip



1x Kabel typu C



1x Brašna

telně příslušenství:



ke konektoru 1/4'

3.13.041201



EFT-8C GRIDS

1.07.041225



Magické rameno M12  
3.13.041202